

# Boletim Informativo

Ano 6 – Número 113 – dezembro de 2007

## NÚMERO DE EMPRESAS

O número de empresas listadas na BOVESPA, para negociação em mercado de bolsa, em novembro, foi de 448. Na tabela abaixo temos a distribuição dessas empresas entre os quatro segmentos de listagem existentes.

Mercado	nov/07	Part. % *
Novo Mercado	90	20,1%
Nível 2	20	4,5%
Nível 1	43	9,6%
Básico e BDRs	295	65,8%
<b>Total</b>	<b>448</b>	<b>100,0%</b>

## CAPITALIZAÇÃO DE MERCADO

Capitalização de Mercado é o valor total das ações de uma empresa, com base na sua cotação no mercado. Na tabela abaixo temos a capitalização de mercado de cada segmento de listagem (em milhões de reais).

Mercado	nov/07	Part. % *
Novo Mercado	439.777	18,2%
Nível 2	77.086	3,2%
Nível 1	930.965	38,4%
Básico e BDRs	973.957	40,2%
<b>Total</b>	<b>2.421.785</b>	<b>100,0%</b>

## VOLUME FINANCEIRO

O volume financeiro da BOVESPA no mercado à vista, no mês de novembro, foi de R\$ 114 bilhões. Abaixo encontram-se as médias diárias por segmento de listagem (em milhares de reais).

Mercado	nov/07	Part. % *
Novo Mercado	1.300.765	21,7%
Nível 2	304.115	5,1%
Nível 1	2.380.802	39,7%
Básico e BDRs	2.012.041	33,5%
<b>Total</b>	<b>5.997.723</b>	<b>100,0%</b>

\*Participação sobre o total.

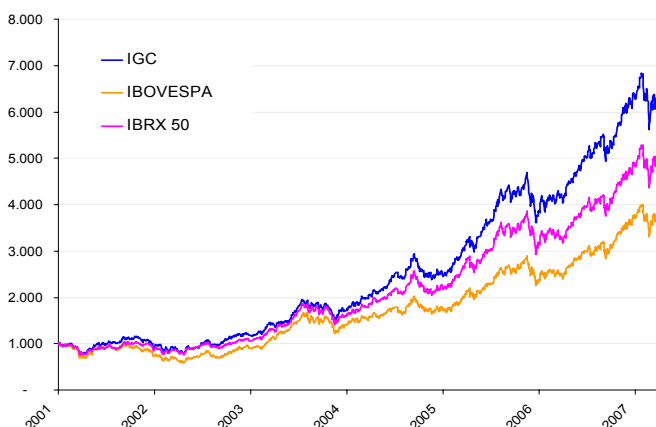
## O MERCADO DE CAPITALIS

A evolução no mês de novembro de alguns dos principais índices da BOVESPA segue abaixo.

Índice	Rentabilidade Acumulada (%)	
	nov/07	desde 25/06/01*
IGC	-3,8	602,3
Ibovespa	-3,5	333,9
IBRX50	-2,4	496,7

\* 25/06/2001 marcou o início da negociação de ações de empresas pertencentes aos Níveis Diferenciados de Governança Corporativa (Novo Mercado, Nível 2 e Nível 1).

## EVOLUÇÃO DO IBOVESPA x IBRX 50 x IGC (base 1000 = 25/06/2001)



### Ibovespa (Índice BOVESPA)

Carteira teórica composta pelas ações que, em conjunto, representam 80% do volume transacionado a vista nos doze meses anteriores à formação da carteira. Como critério adicional, exige-se que a ação apresente, no mínimo, 80% de presença nos pregões do período.

### IBRX50 (Índice Brasil 50)

Carteira teórica composta por 50 ações selecionadas entre as mais negociadas da BOVESPA em termos de liquidez, ponderadas na carteira pelo valor de mercado das ações disponíveis à negociação.

### IGC (Índice de Ações com Governança Corporativa Diferenciada)

Carteira composta por ações de companhias listadas nos segmentos especiais da BOVESPA. Os segmentos especiais destinam-se a listar ações de companhias com boas práticas de governança corporativa. Em novembro, o segmento especial Nível 1 contava com 43 empresas, o Nível 2 com 20 e o Novo Mercado com 90.

# Boletim Informativo

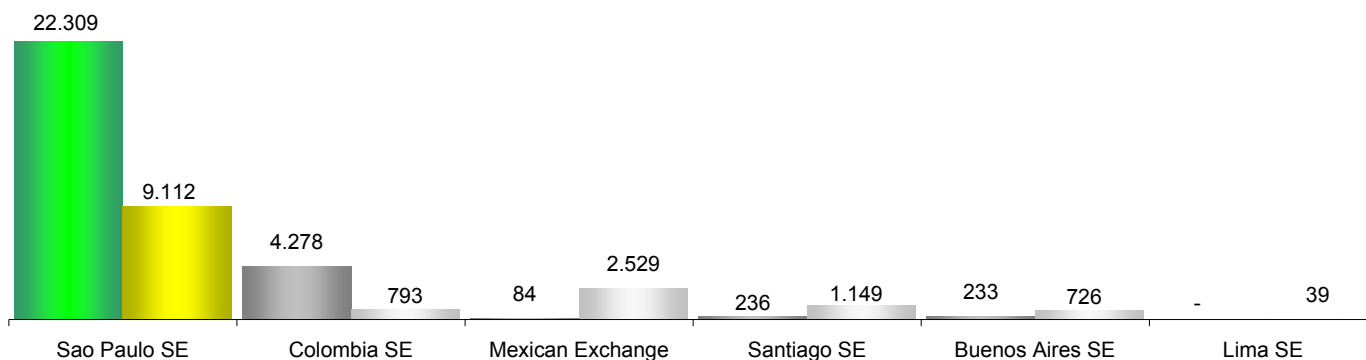
Ano 6 – Número 113 – dezembro de 2007

## COMPARATIVO DAS BOLSAS <sup>1</sup>

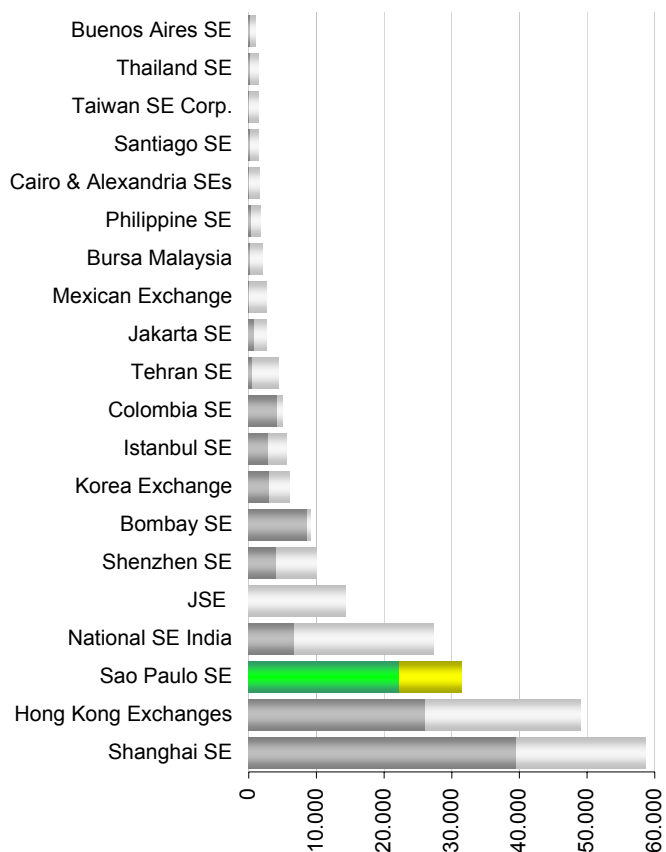
### CAPTAÇÕES POR MEIO DE AÇÕES (em milhões de US\$)

janeiro - outubro de 2007

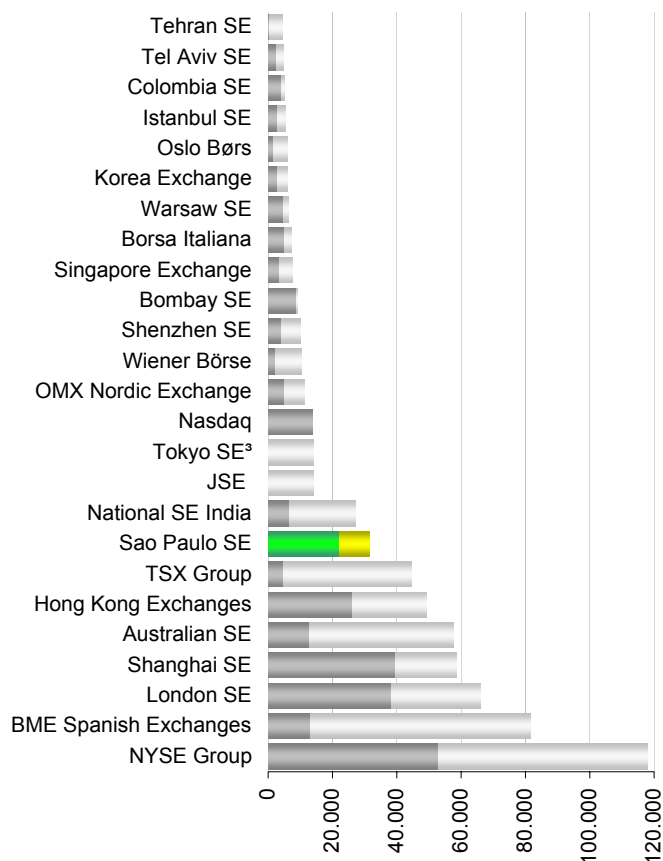
#### MERCADOS DA AMÉRICA LATINA



#### MERCADOS EMERGENTES <sup>2</sup>



#### MERCADOS MUNDIAIS



■ IPOs em milhões de US\$  
■ Outras Ofertas em milhões de US\$

<sup>1</sup> Fonte WFE

<sup>2</sup> Países Membros do Comitê de Mercados Emergentes da IOSCO

<sup>3</sup> Dados até setembro de 2007.

# Boletim Informativo

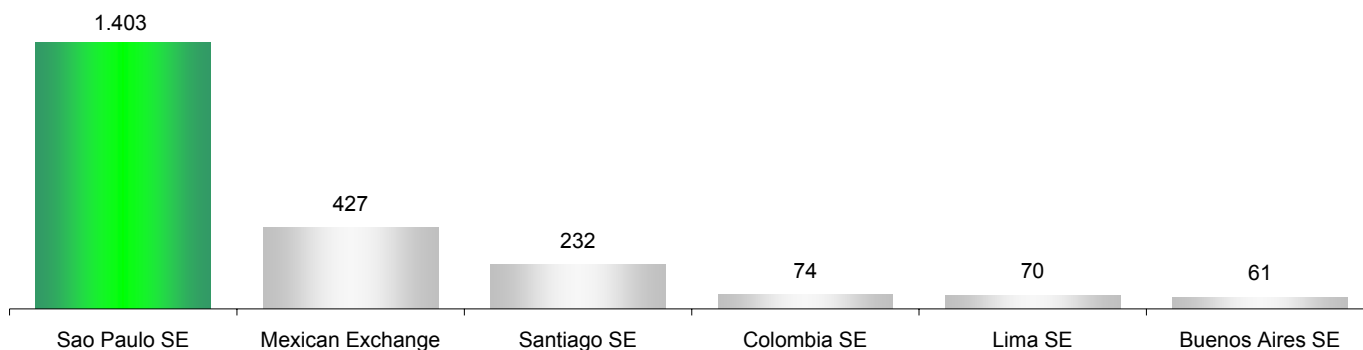
Ano 6 – Número 113 – dezembro de 2007

## COMPARATIVO DAS BOLSAS <sup>1</sup>

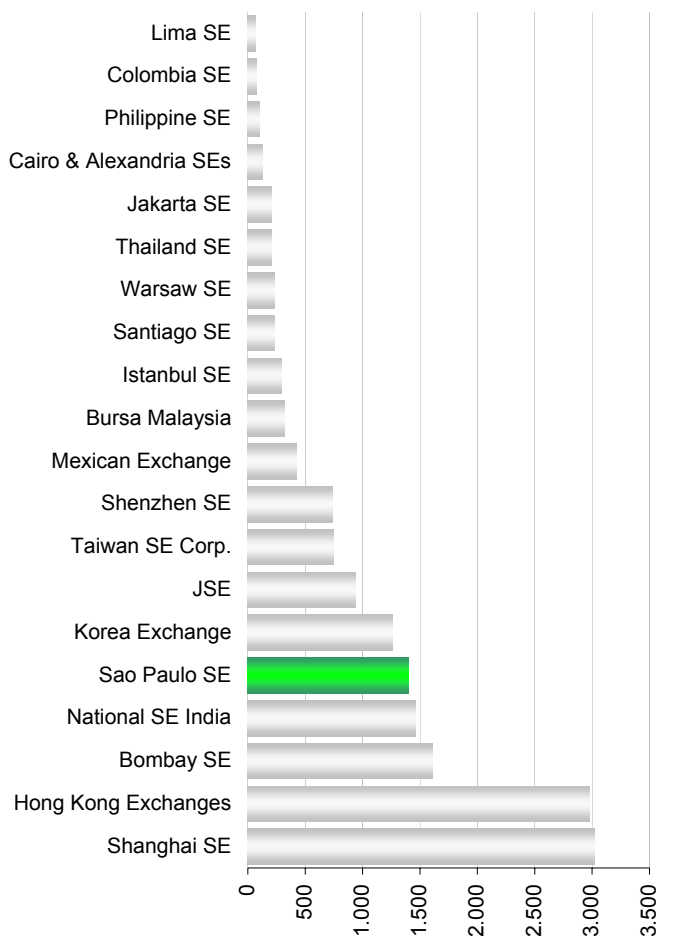
### CAPITALIZAÇÃO DE MERCADO (em bilhões de US\$)

outubro de 2007

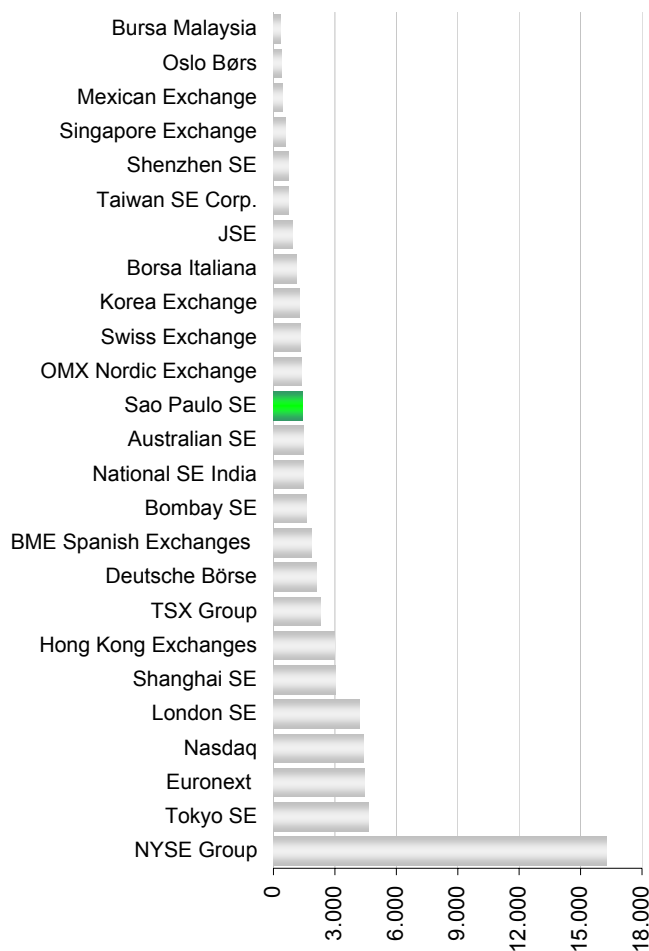
#### MERCADOS DA AMÉRICA LATINA



#### MERCADOS EMERGENTES <sup>2</sup>



#### MERCADOS MUNDIAIS



<sup>1</sup> Fonte WFE

<sup>2</sup> Países Membros do Comitê de Mercados Emergentes da IOSCO

# Boletim Informativo

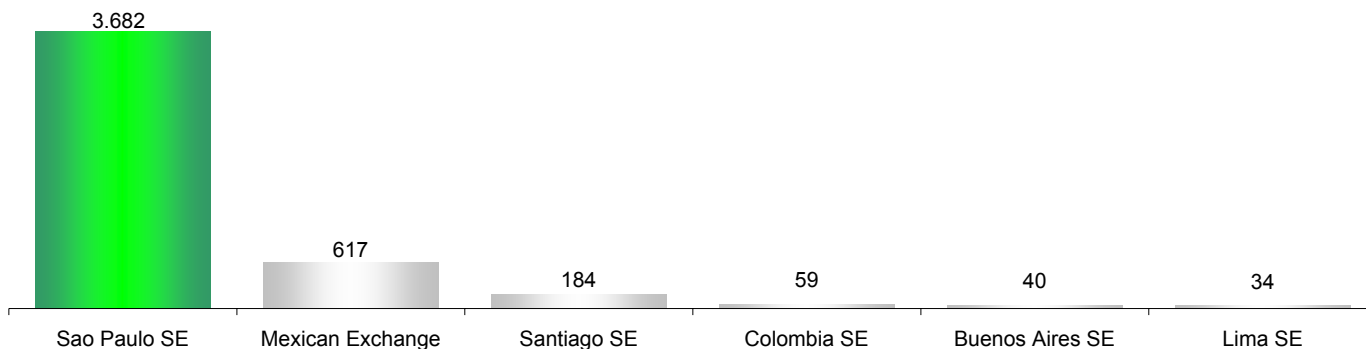
Ano 6 – Número 113 – dezembro de 2007

## COMPARATIVO DAS BOLSAS <sup>1</sup>

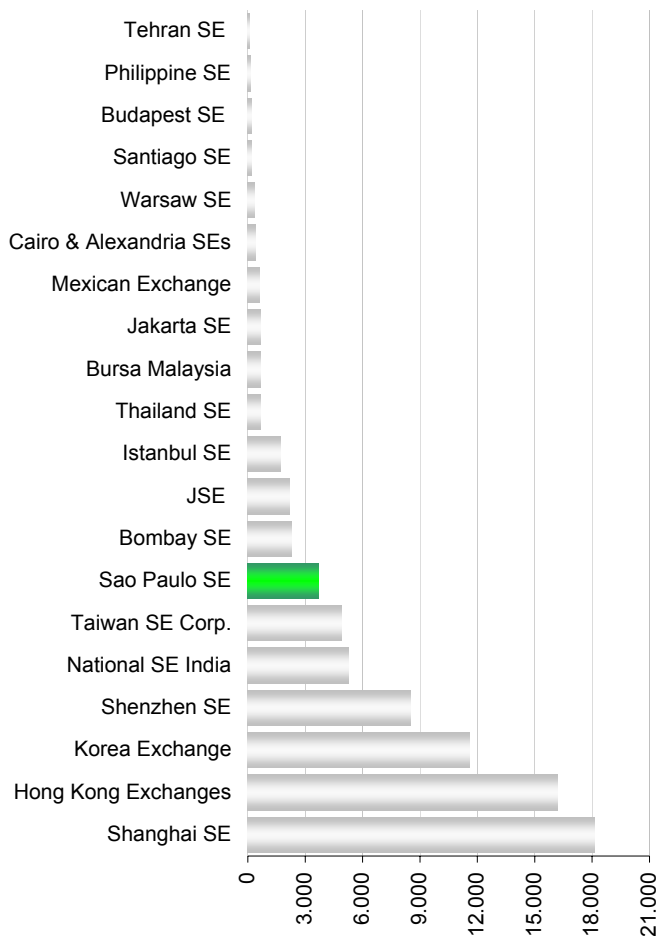
MÉDIA DIÁRIA DE NEGOCIAÇÃO (em milhões de US\$)

outubro de 2007

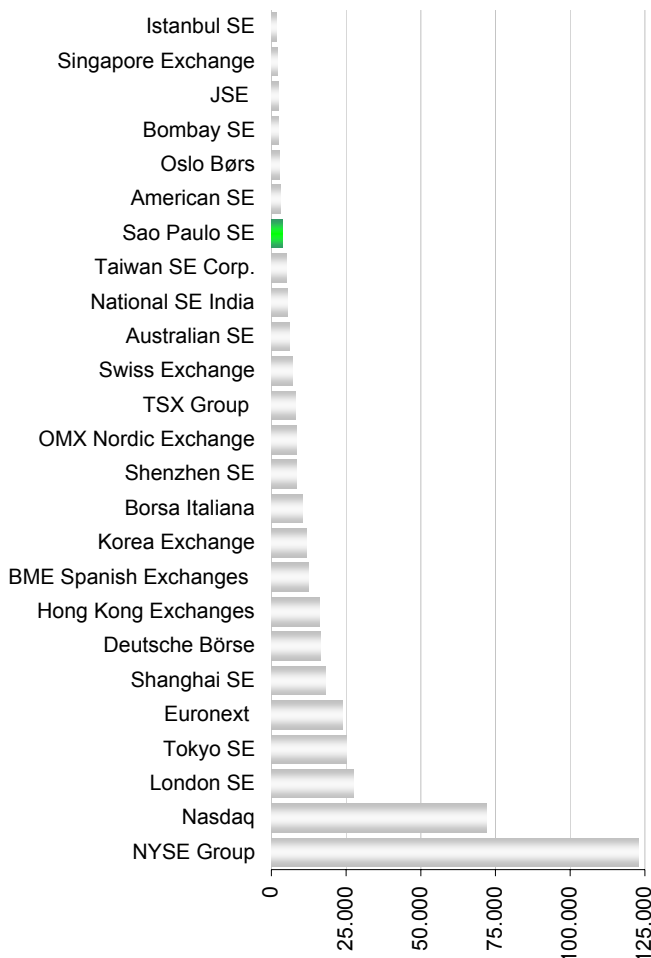
### MERCADOS DA AMÉRICA LATINA



### MERCADOS EMERGENTES <sup>2</sup>



### MERCADOS MUNDIAIS



<sup>1</sup> Fonte WFE

<sup>2</sup> Países Membros do Comitê de Mercados Emergentes da IOSCO