

# Boletim Informativo

Ano 8 – Número 143 – Abril 2009

## NÚMERO DE EMPRESAS

O número de empresas listadas na BM&FBOVESPA, para negociação em mercado de bolsa, em março, foi de 432. Na tabela abaixo temos a distribuição dessas empresas entre os quatro segmentos de listagem existentes.

Mercado	mar/09	Part. % *
Novo Mercado	99	22,9%
Nível 2	18	4,2%
Nível 1	40	9,3%
Básico e BDRs	275	63,7%
<b>Total</b>	<b>432</b>	<b>100,0%</b>

## CAPITALIZAÇÃO DE MERCADO

Capitalização de Mercado é o valor total das ações de uma empresa, com base na sua cotação no mercado. Na tabela abaixo temos a capitalização de mercado de cada segmento de listagem (em milhões de reais).

Mercado	mar/09	Part. % *
Novo Mercado	266.263	17,9%
Nível 2	34.794	2,3%
Nível 1	546.333	36,8%
Básico e BDRs	638.325	43,0%
<b>Total</b>	<b>1.485.715</b>	<b>100,0%</b>

## VOLUME FINANCEIRO

O volume financeiro da BM&FBOVESPA no mercado à vista de ações, no mês de março, foi de R\$ 81 bilhões. Abaixo encontram-se as médias diárias por segmento de listagem (em milhões de reais).

Mercado	mar/09	Part. % *
Novo Mercado	659	18,0%
Nível 2	94	2,6%
Nível 1	1.653	45,1%
Básico e BDRs	1.258	34,3%
<b>Total</b>	<b>3.663</b>	<b>100,0%</b>

\*Participação sobre o total.

## ÍNDICES

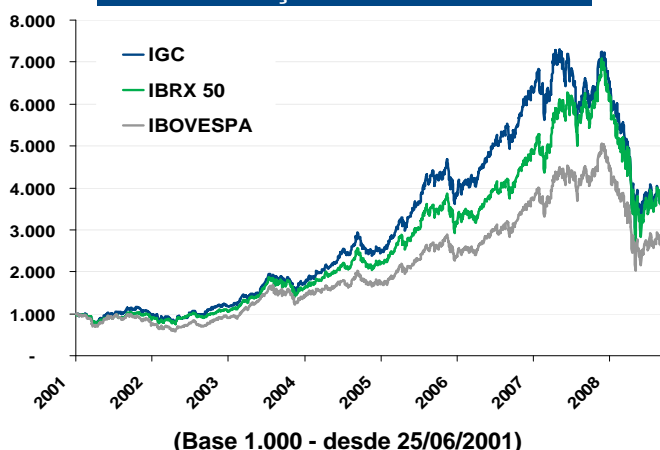
A evolução no mês de março de alguns dos principais índices da BM&FBOVESPA segue abaixo.

### Rentabilidade Acumulada (%)

Índice	mar/09	desde 25/06/01*
IGC	7,7%	287,8%
Ibovespa	7,2%	181,9%
IBrX50	7,9%	289,4%

\* 25/06/2001 marcou o início da negociação de ações de empresas pertencentes aos Níveis Diferenciados de Governança Corporativa (Novo Mercado, Nível 2 e Nível 1).

## EVOLUÇÃO DOS ÍNDICES



### Ibovespa (índice BOVESPA)

Carteira teórica composta pelas ações que, em conjunto, representam 80% do volume transacionado à vista nos doze meses anteriores à formação da carteira. Como critério adicional, exige-se que a ação apresente, no mínimo, 80% de presença nos pregões do período.

### IBRX50 (índice Brasil 50)

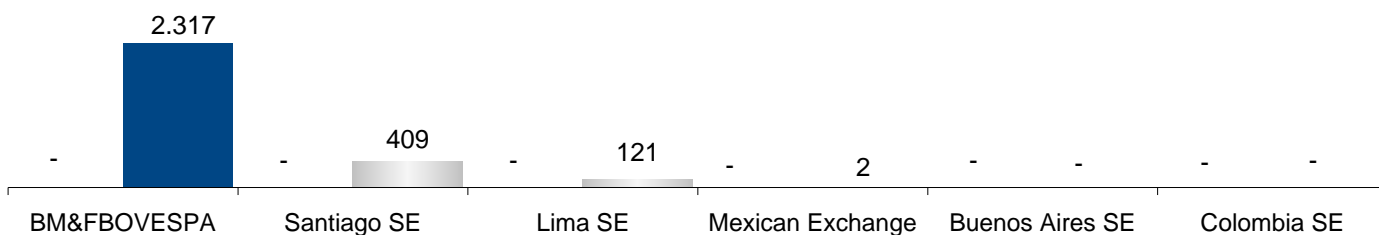
Carteira teórica composta por 50 ações selecionadas entre as mais negociadas da BM&FBOVESPA em termos de liquidez, ponderadas na carteira pelo valor de mercado das ações disponíveis à negociação.

### IGC (Índice de Ações com Governança Corporativa Diferenciada)

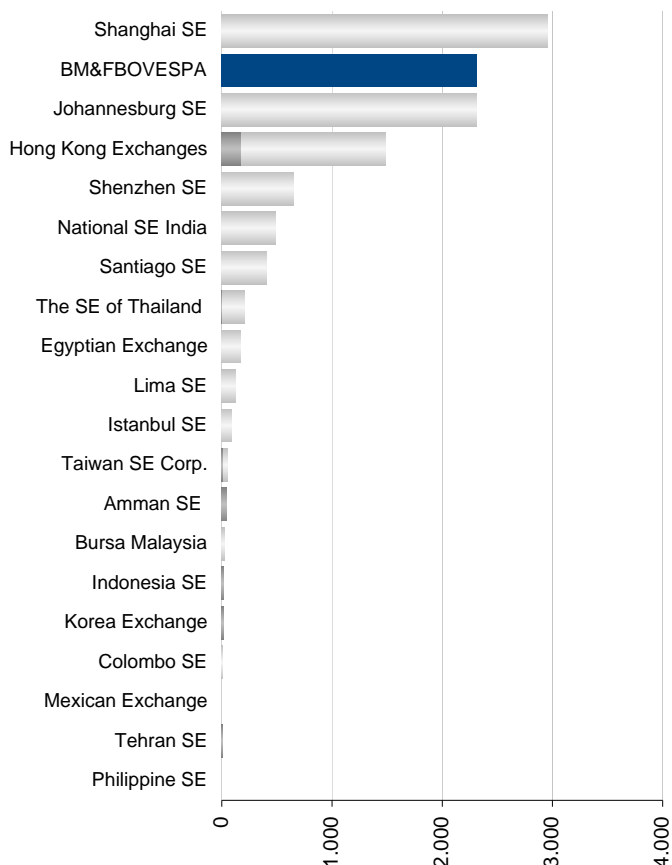
Carteira composta por ações de companhias listadas nos segmentos especiais da BM&FBOVESPA. Os segmentos especiais destinam-se a listar ações de companhias com boas práticas de governança corporativa. Em março, o segmento especial Nível 1 contava com 40 empresas, o Nível 2 com 18 e o Novo Mercado com 99.

**COMPARATIVO DAS BOLSAS 1**  
**CAPTAÇÕES POR MEIO DE AÇÕES (em milhões de US\$)**  
fevereiro de 2009

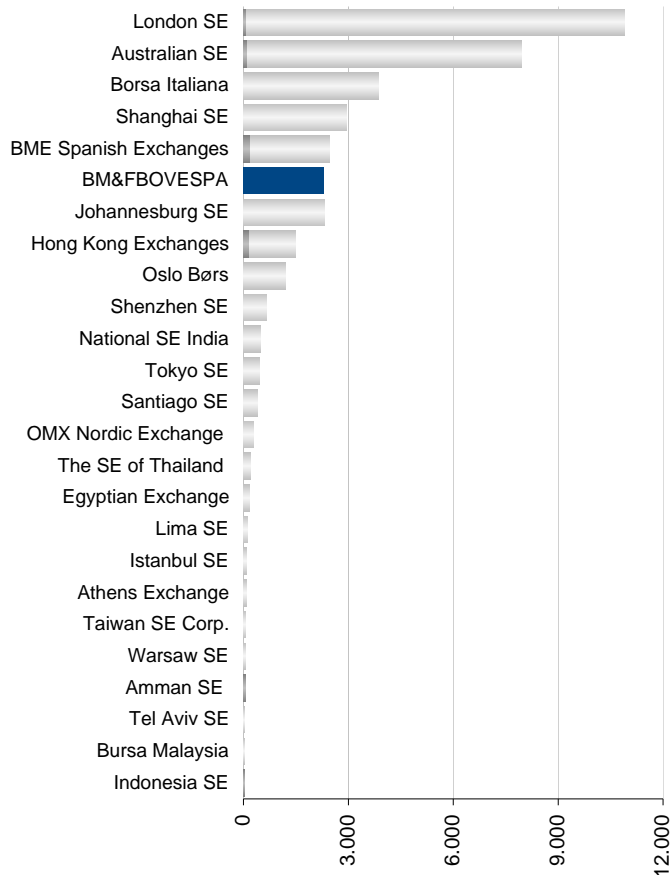
**MERCADOS DA AMÉRICA LATINA**



**MERCADOS EMERGENTES 2**



**MERCADOS MUNDIAIS**



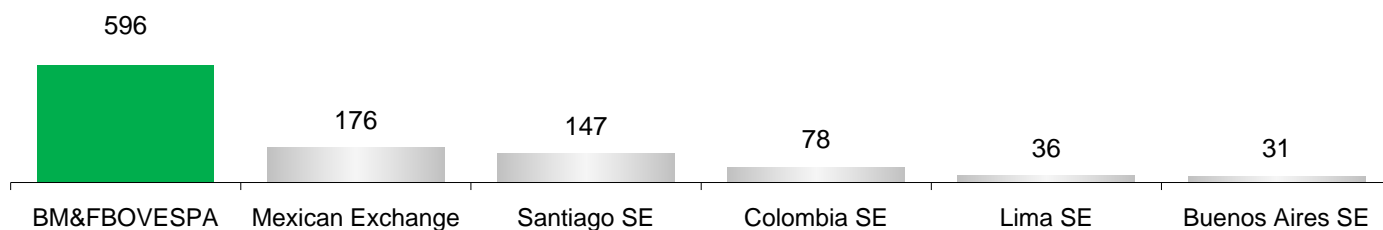
Fonte: WFE - 02/04/2009

<sup>2</sup> Países Membros do Comitê de Mercados Emergentes da IOSCO

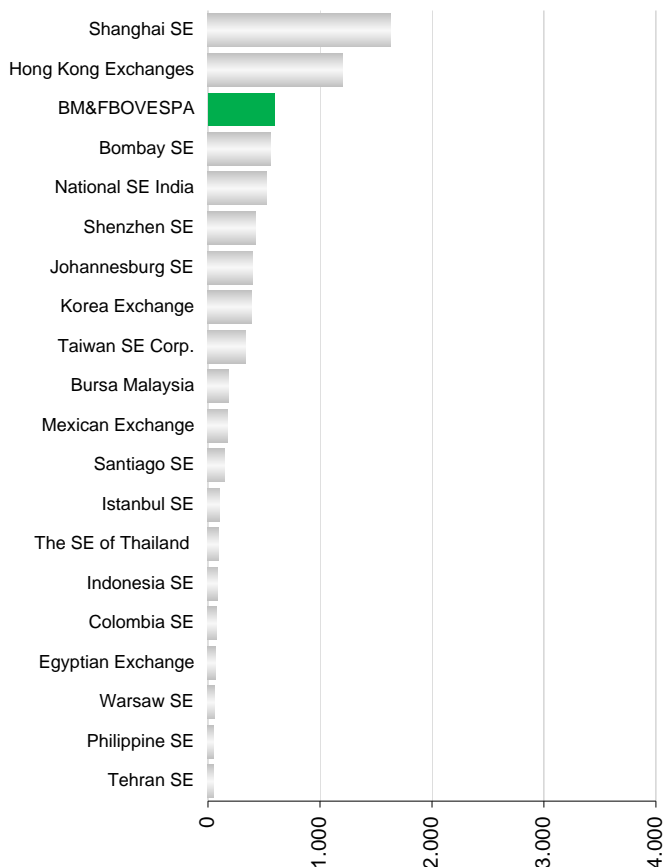
■ Ofertas Públicas Iniciais  
■ Outras Ofertas

**COMPARATIVO DAS BOLSAS <sup>1</sup>**  
**CAPITALIZAÇÃO DE MERCADO (em bilhões de US\$)**  
fevereiro de 2009

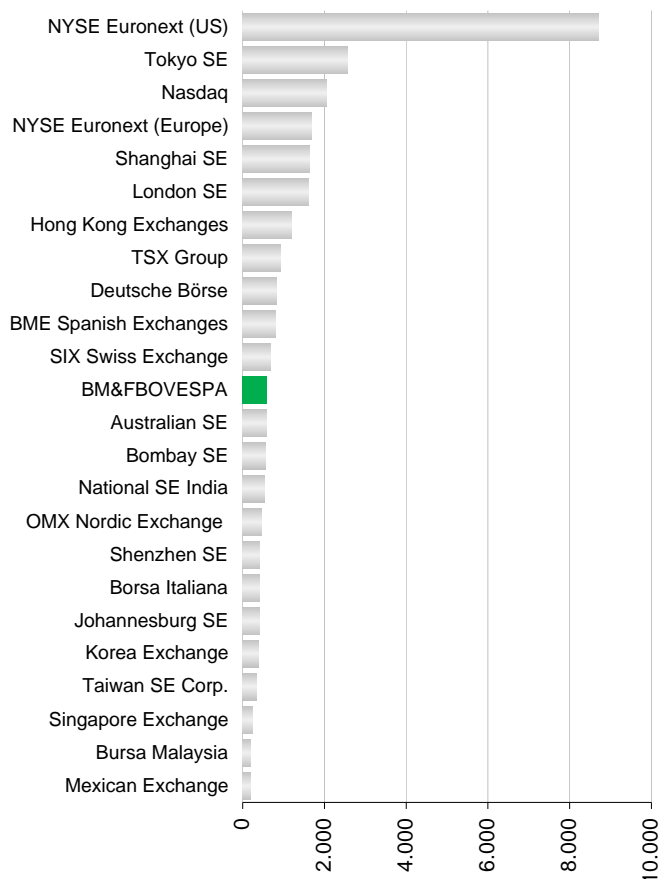
**MERCADOS DA AMÉRICA LATINA**



**MERCADOS EMERGENTES <sup>2</sup>**



**MERCADOS MUNDIAIS**




Fonte: WFE - 02/04/2009

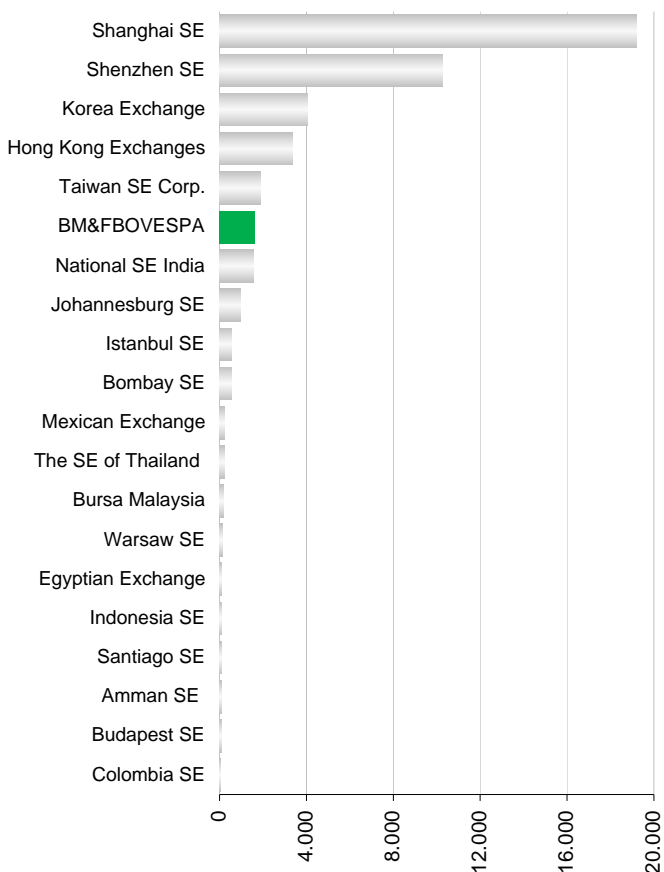
<sup>2</sup> Países Membros do Comitê de Mercados Emergentes da IOSCO

**COMPARATIVO DAS BOLSAS 1**  
**MÉDIA DIÁRIA DE NEGOCIAÇÃO (em milhões de US\$)**  
fevereiro de 2009

**MERCADOS DA AMÉRICA LATINA**



**MERCADOS EMERGENTES 2**



**MERCADOS MUNDIAIS**



Fonte: WFE - 02/04/2009

<sup>2</sup> Países Membros do Comitê de Mercados Emergentes da IOSCO