

# Boletim Empresas

Ano 8 – Número 144 – Maio 2009

## NÚMERO DE EMPRESAS

O número de empresas listadas na BM&FBOVESPA, para negociação em mercado de bolsa, em abril, foi de 430. Na tabela abaixo temos a distribuição dessas empresas entre os quatro segmentos de listagem existentes.

| Mercado       | abr/09     | Part. % *     |
|---------------|------------|---------------|
| Novo Mercado  | 99         | 23,0%         |
| Nível 2       | 18         | 4,2%          |
| Nível 1       | 40         | 9,3%          |
| Básico e BDRs | 273        | 63,5%         |
| <b>Total</b>  | <b>430</b> | <b>100,0%</b> |

## CAPITALIZAÇÃO DE MERCADO

Capitalização de Mercado é o valor total das ações de uma empresa, com base na sua cotação no mercado. Na tabela abaixo temos a capitalização de mercado de cada segmento de listagem (em milhões de reais).

| Mercado       | abr/09           | Part. % *     |
|---------------|------------------|---------------|
| Novo Mercado  | 315.959          | 19,0%         |
| Nível 2       | 39.271           | 2,4%          |
| Nível 1       | 626.020          | 37,7%         |
| Básico e BDRs | 677.401          | 40,8%         |
| <b>Total</b>  | <b>1.658.651</b> | <b>100,0%</b> |

## VOLUME FINANCEIRO

O volume financeiro da BM&FBOVESPA no mercado à vista de ações, no mês de abril, foi de R\$ 87 bilhões. Abaixo encontram-se as médias diárias por segmento de listagem (em milhões de reais).

| Mercado       | abr/09       | Part. % *     |
|---------------|--------------|---------------|
| Novo Mercado  | 1.067        | 24,6%         |
| Nível 2       | 154          | 3,6%          |
| Nível 1       | 1.827        | 42,0%         |
| Básico e BDRs | 1.297        | 29,8%         |
| <b>Total</b>  | <b>4.346</b> | <b>100,0%</b> |

\*Participação sobre o total.

## ÍNDICES

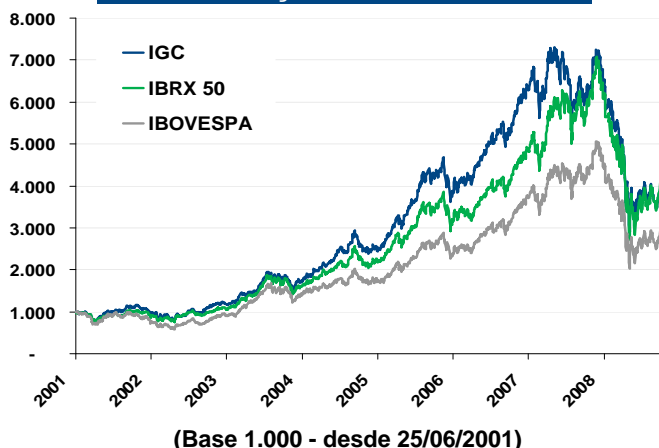
A evolução no mês de abril de alguns dos principais índices da BM&FBOVESPA segue abaixo.

### Rentabilidade Acumulada (%)

| Índice   | abr/09 | desde 25/06/01* |
|----------|--------|-----------------|
| IGC      | 18,2%  | 358,2%          |
| Ibovespa | 15,6%  | 225,7%          |
| IBrX50   | 13,1%  | 340,5%          |

\* 25/06/2001 marcou o início da negociação de ações de empresas pertencentes aos Níveis Diferenciados de Governança Corporativa (Novo Mercado, Nível 2 e Nível 1).

## EVOLUÇÃO DOS ÍNDICES



### Ibovespa (índice BOVESPA)

Carteira teórica composta pelas ações que, em conjunto, representam 80% do volume transacionado à vista nos doze meses anteriores à formação da carteira. Como critério adicional, exige-se que a ação apresente, no mínimo, 80% de presença nos pregões do período.

### IBRX50 (índice Brasil 50)

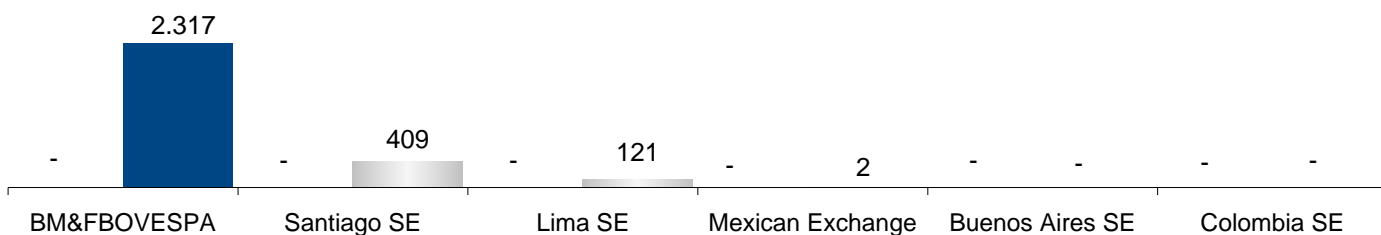
Carteira teórica composta por 50 ações selecionadas entre as mais negociadas da BM&FBOVESPA em termos de liquidez, ponderadas na carteira pelo valor de mercado das ações disponíveis à negociação.

### IGC (Índice de Ações com Governança Corporativa Diferenciada)

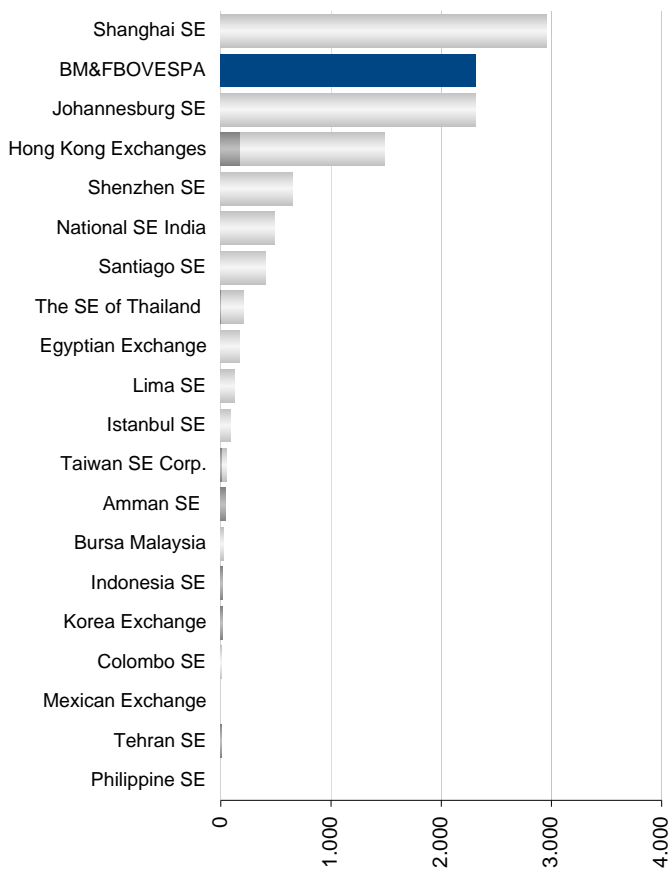
Carteira composta por ações de companhias listadas nos segmentos especiais da BM&FBOVESPA. Os segmentos especiais destinam-se a listar ações de companhias com boas práticas de governança corporativa. Em abril, o segmento especial Nível 1 contava com 40 empresas, o Nível 2 com 18 e o Novo Mercado com 99.

**COMPARATIVO DAS BOLSAS 1**  
**CAPTAÇÕES POR MEIO DE AÇÕES (em milhões de US\$)**  
março de 2009

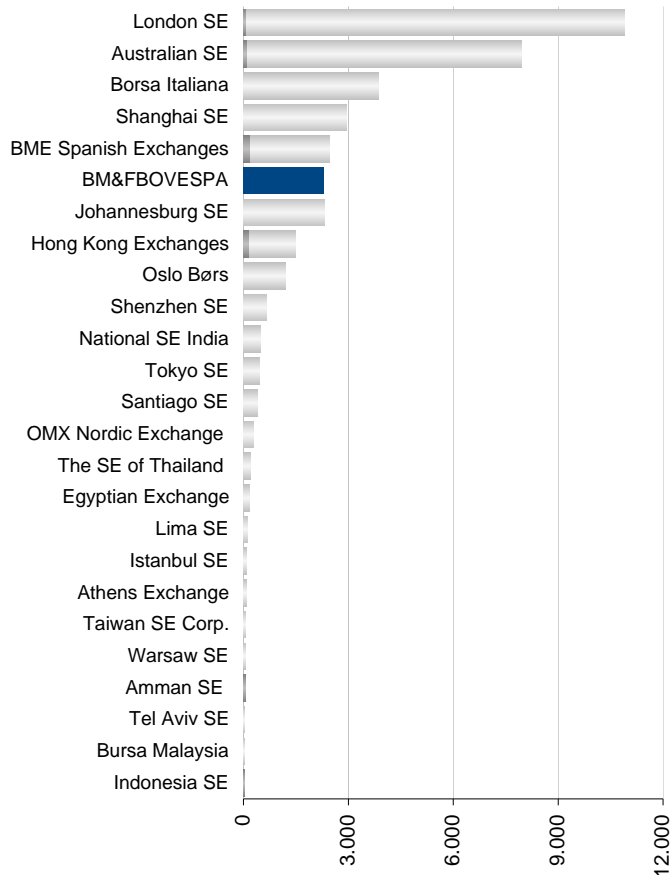
**MERCADOS DA AMÉRICA LATINA**



**MERCADOS EMERGENTES 2**



**MERCADOS MUNDIAIS**



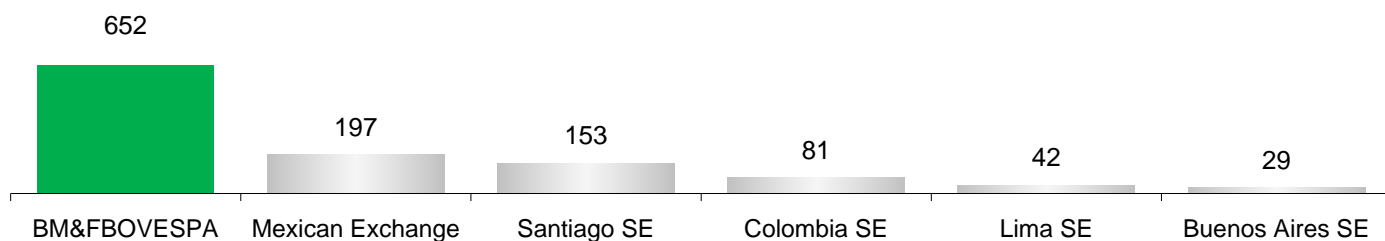
Fonte: WFE - 04/05/2009

<sup>2</sup> Países Membros do Comitê de Mercados Emergentes da IOSCO

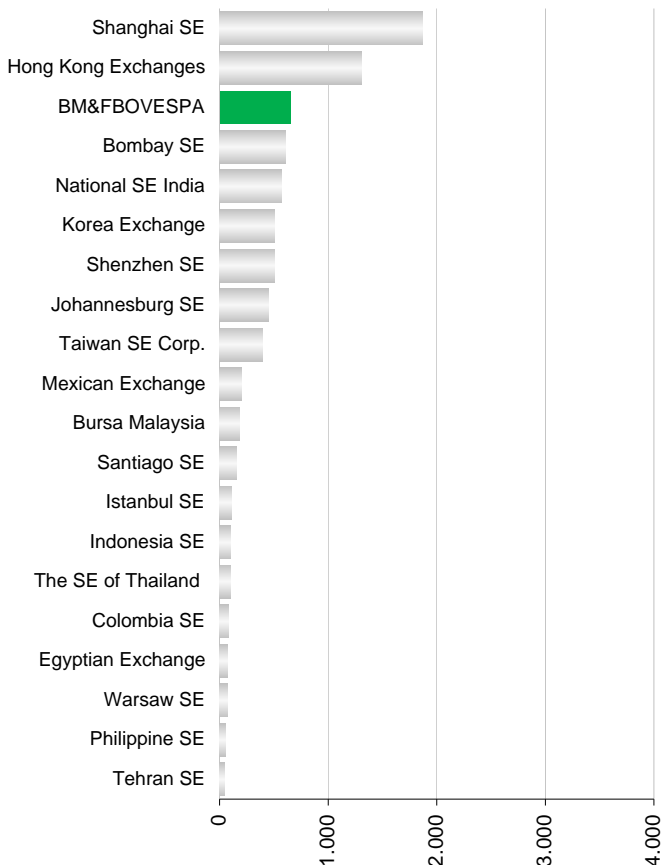
■ Ofertas Públicas Iniciais  
■ Outras Ofertas

**COMPARATIVO DAS BOLSAS <sup>1</sup>**  
**CAPITALIZAÇÃO DE MERCADO (em bilhões de US\$)**  
março de 2009

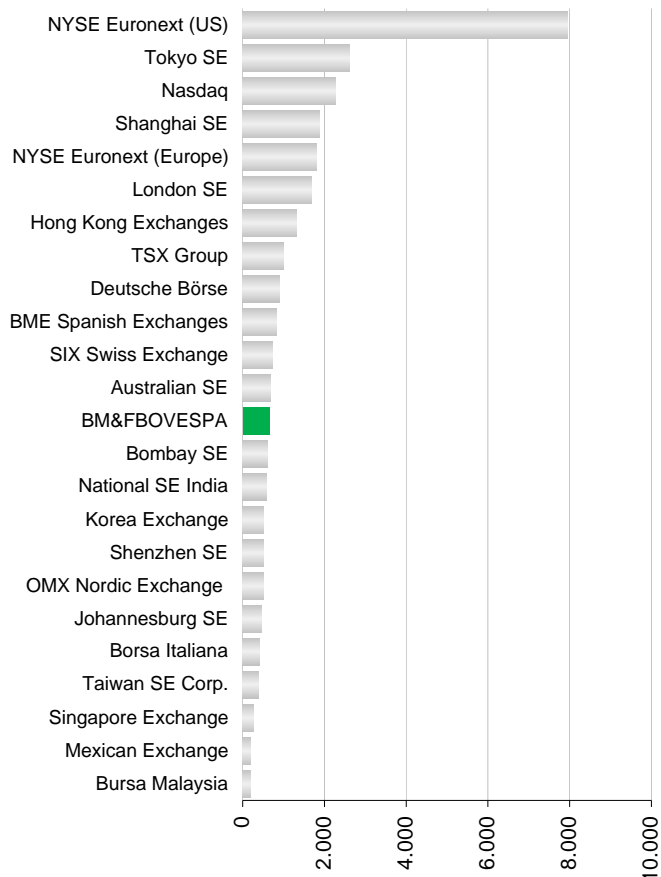
**MERCADOS DA AMÉRICA LATINA**



**MERCADOS EMERGENTES <sup>2</sup>**



**MERCADOS MUNDIAIS**

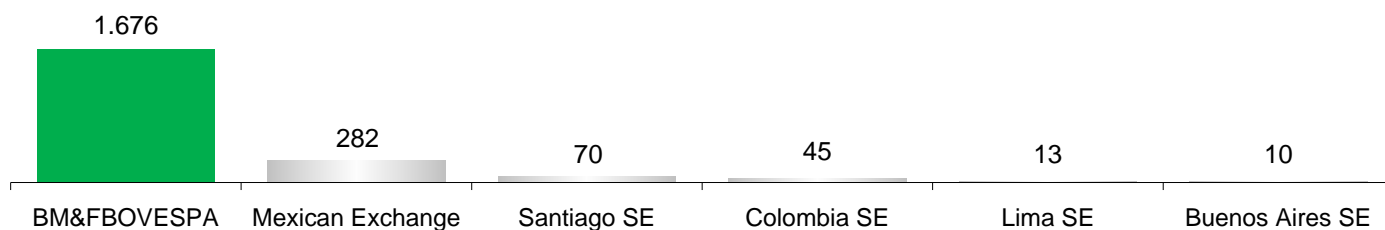


Fonte: WFE - 04/05/2009

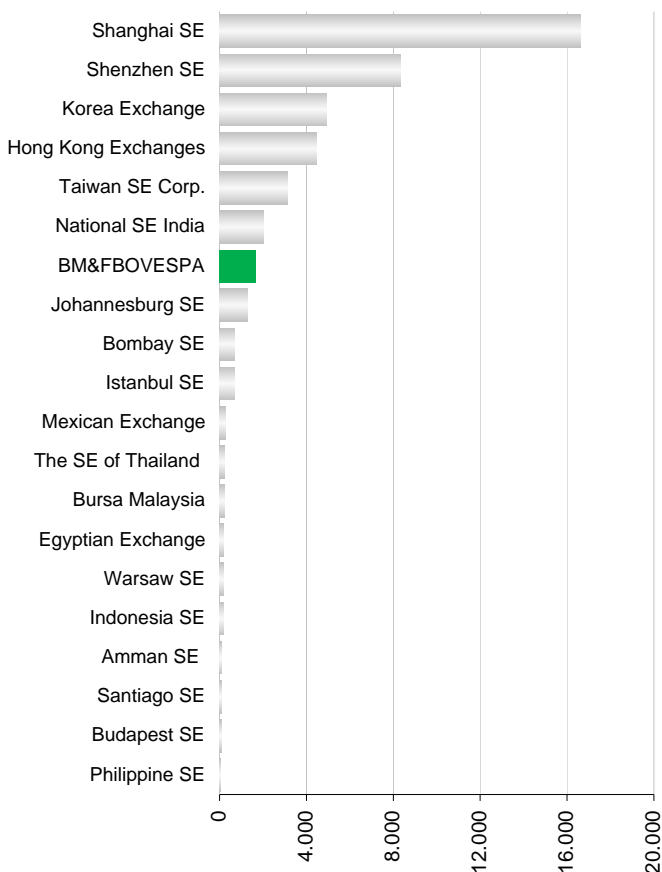
<sup>2</sup> Países Membros do Comitê de Mercados Emergentes da IOSCO

**COMPARATIVO DAS BOLSAS <sup>1</sup>**  
**MÉDIA DIÁRIA DE NEGOCIAÇÃO (em milhões de US\$)**  
março de 2009

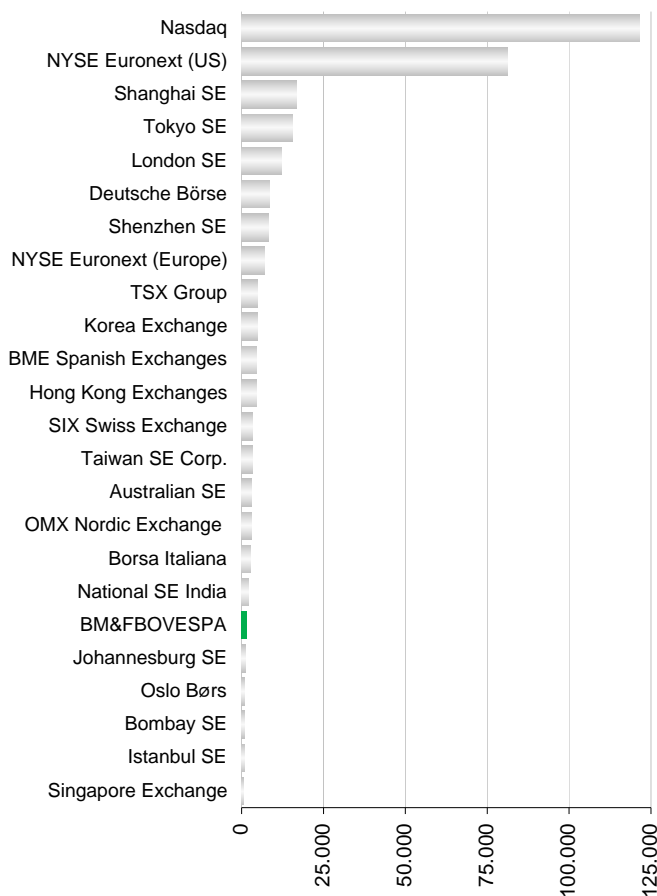
**MERCADOS DA AMÉRICA LATINA**



**MERCADOS EMERGENTES <sup>2</sup>**



**MERCADOS MUNDIAIS**



Fonte: WFE - 04/05/2009

<sup>2</sup> Países Membros do Comitê de Mercados Emergentes da IOSCO