

# DADOS & NOTAS

# BOVESPA

## Visão Geral do Mercado

### Resumo dos Números da BOVESPA

| Volume Médio Diário de Negociação | 2007  | Até Junho 2008 |
|-----------------------------------|-------|----------------|
| R\$ milhões                       | 4.895 | 6.218          |
| US\$ milhões                      | 2.555 | 3.676          |

| Volumes Negociados por Tipo de Mercado | 2007      | Até Junho 2008 |
|--|-----------|----------------|
| À vista – R\$ milhões                  | 1.117.034 | 706.082        |
| A Termo – R\$ milhões                  | 38.248    | 28.419         |
| Opções – R\$ milhões                   | 44.024    | 24.050         |
| Total – R\$ milhões                    | 1.199.307 | 758.550        |

| Dados Importantes                       | 2007  | Junho de 2008 |
|---|-------|---------------|
| Número de Companhias Listadas           | 448   | 446           |
| Capitalização de Mercado - R\$ bilhões  | 2.478 | 2.406         |
| Capitalização de Mercado - US\$ bilhões | 1.399 | 1.511         |

## Estatísticas

### Ofertas Públicas Iniciais

No primeiro semestre de 2008, 4 (quatro) companhias realizaram IPO (Initial Public Offering) na BOVESPA.

As ofertas públicas iniciais realizadas até junho deste ano alcançaram o montante de US\$ 4,6 bilhões. Deste total captado, a participação de Investidores Estrangeiros representou em média 62%, isto é, cerca de US\$ 2,8 bilhões.

## Captação de Recursos por meio de Ofertas Públicas Iniciais em 2008

| Mês        | Companhia    | Código de Negociação | Segmento de Listagem | Participação de Investidores Estrangeiros | Captação em US\$ milhões* |
|------------|--------------|----------------------|----------------------|---|---------------------------|
|            | Nutriplant   | NUTR3M               | Bovespa Mais         | 11%                                       | 11.86                     |
| Abril      | Hypermarcas  | HYPE                 | Novo Mercado         | 85%                                       | 366.70                    |
|            | Le Lis Blanc | LLIS                 | Novo Mercado         | 87%                                       | 87.83                     |
| Junho      | OGX Petróleo | OGXP                 | Novo Mercado         | 63%                                       | 4,101.48                  |
| TOTAL 2008 |              |                      |                      |   | 4,567.87                  |

\* Informação calculada usando a taxa de câmbio do Bacen do primeiro dia de negociação.

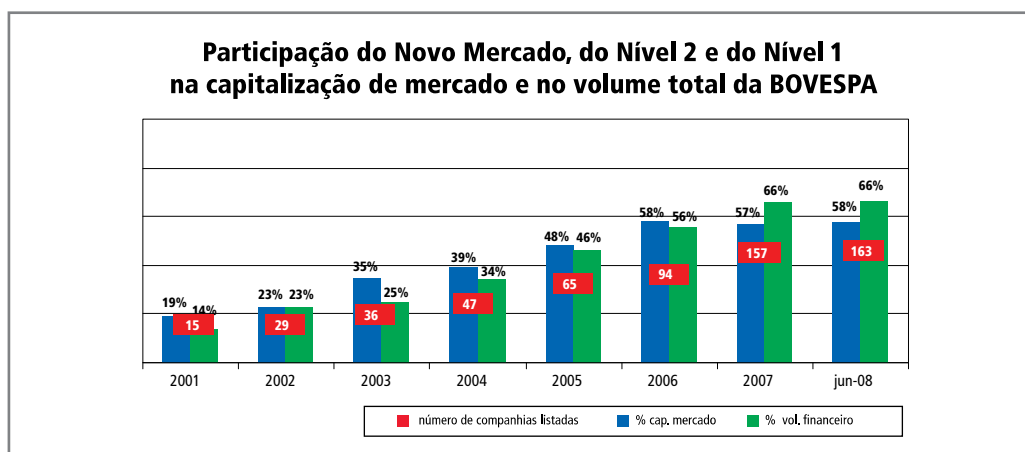
## Captação de Recursos por meio de Ofertas Públicas em 2008 de Empresas Já Listadas

| Mês        | Companhia       | Código de Negociação | Segmento de Listagem | Participação de Investidores Estrangeiros | Captação em US\$ milhões* |
|------------|-----------------|----------------------|----------------------|---|---------------------------|
|            | GP Invest**     | GPIV                 | BDR                  | 88%                                       | 217.27                    |
|            | Redecard        | RDCD                 | Novo Mercado         | 80%                                       | 718.12                    |
| Abril      | Anhanguera      | AEDU                 | Nível 2              | 96%                                       | 304.37                    |
|            | Copasa          | CSMG                 | Novo Mercado         | 77%                                       | 275.46                    |
|            | Gerdau          | GGBR                 | Nível 1              | 29%                                       | 1,736.68                  |
|            | Gerdau MET      | GOAU                 | Nível 1              | 16%                                       | 901.31                    |
| Junho      | SLC Agrícola*** | SLCE                 | Novo Mercado         | 78%                                       | 229.31                    |
| TOTAL 2008 |                 |                      |                      |   | 4,382.51                  |

\* Informação calculada usando a taxa de câmbio do Bacen do primeiro dia de negociação.

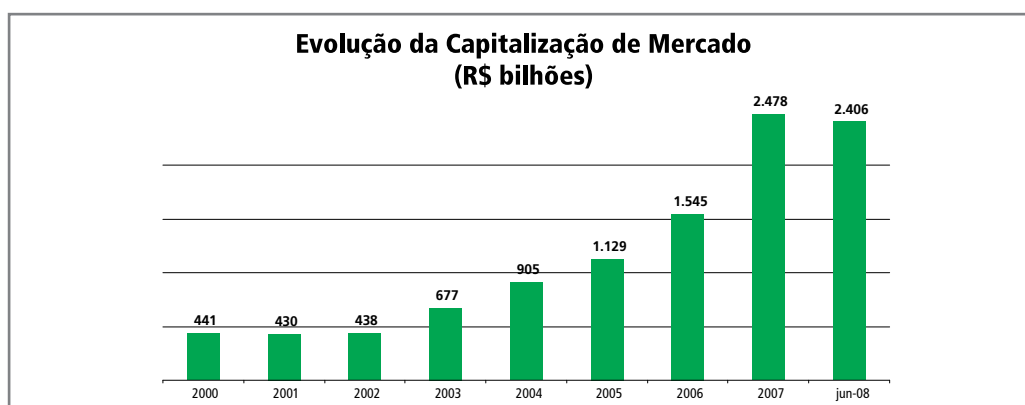
\*\* Dados referentes somente à "Oferta Brasileira".

\*\*\* Dados preliminares



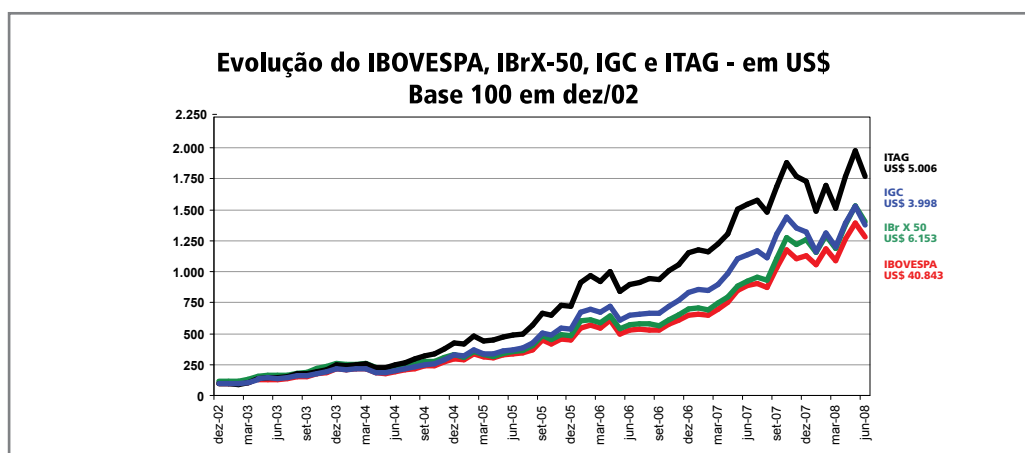
## Capitalização de Mercado

Em junho de 2008, a capitalização de mercado das companhias com ações cotadas na BOVESPA atingiu R\$ 2,4 trilhões (cerca de US\$ 1,5 trilhão).



## Desempenho do Mercado

No primeiro semestre de 2008, o Ibovespa, principal índice do mercado brasileiro de ações, acumulou alta de 1,8% em termos nominais e de 13,2% em termos de dólares. Até junho de 2008, o índice alcançou máxima histórica 10 (dez) vezes, chegando a 73.516 pontos no dia 20 de maio de 2008.

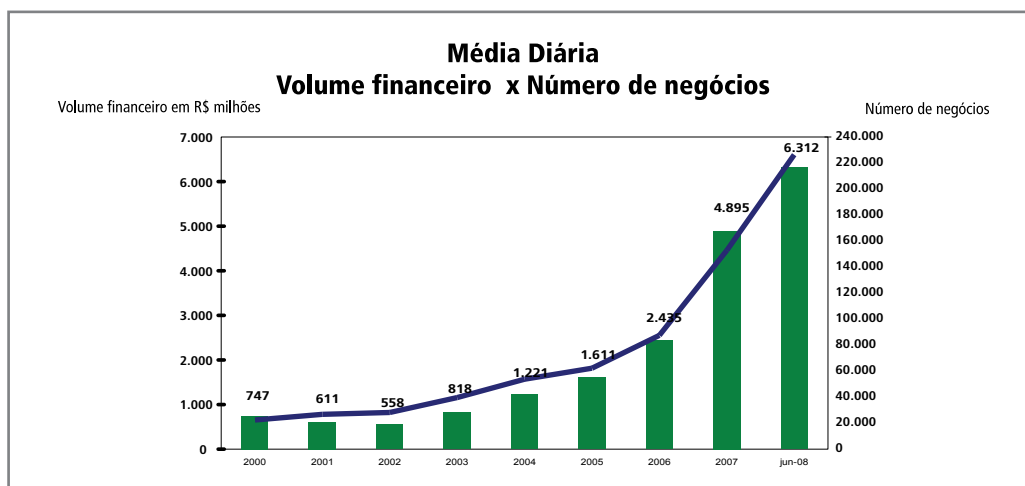


De janeiro a junho de 2008, a BOVESPA negociou R\$ 758,6 bilhões (US\$ 448,4 bilhões). A média diária ficou em R\$ 6,2 bilhões (US\$ 3,7 bilhões) em valor financeiro e em 218 mil em número de negócios. Para fins de comparação, o ano de 2007 registrou 153 mil negócios por dia, em média, com R\$ 4,9 bilhões (US\$ 2,6 bilhões) negociados diariamente.

O Home Broker, ferramenta de internet oferecida aos investidores individuais por 58 corretoras autorizadas a operar na BOVESPA, atingiu em junho de 2008 um volume total negociado de R\$ 28,4 bilhões e também os seguintes patamares:

- Média de quase 130 mil negócios por dia;
- Participação de cerca de 30% no número total de negócios realizados na Bolsa;
- Mais de 231 mil investidores inseriram ordens no sistema.

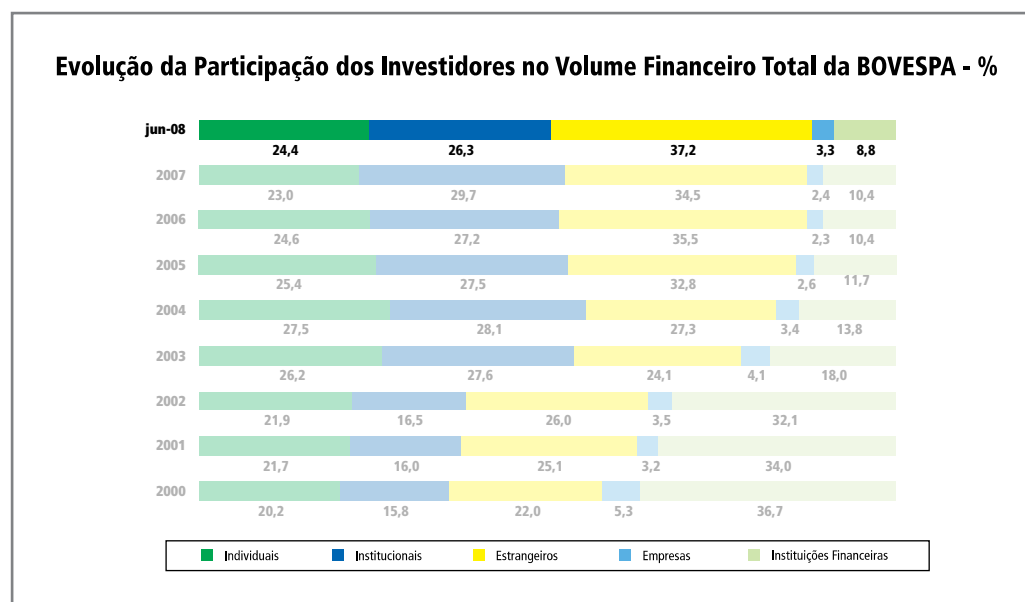
O After Market, o pregão noturno da BOVESPA, atingiu em 20 de maio de 2008 recorde de volume, com um total de R\$ 97,3 milhões negociados.



## Balço de Investimento Estrangeiro

O fluxo de recursos dos investidores estrangeiros para o mercado de ações brasileiro até junho de 2008 foi positivo em R\$ 5.286.493.369,30, considerando a negociação direta na BOVESPA e as aquisições realizadas pelos estrangeiros nas ofertas públicas de ações do ano.

No mês de junho, o balanço das negociações dos investidores estrangeiros na BOVESPA foi negativo em R\$ 7.415.090.502,00, resultado de compras no valor de R\$ 45.557.677.525,00 e de vendas de ações de R\$ 52.972.768.027,00.



## DESTAQUE DO TRIMESTRE

### **BOVESPA alcança o marco de 100 companhias listadas no Novo Mercado**

Em 13 de junho de 2008, o Novo Mercado da BOVESPA alcançou o marco histórico de 100 companhias listadas com a adesão da OGX – Petróleo e Gás Participações S.A.

Desde sua criação, em dezembro de 2000, o Novo Mercado tem seguido um longo trajeto. Hoje seus conceitos e regras são amplamente conhecidos por empresas, investidores e instituições dos mercados de capitais nacional e internacional, que consideram o Novo Mercado um dos principais avanços do mercado de capitais brasileiro.

A admissão de uma companhia no Novo Mercado implica no cumprimento de boas práticas de Governança Corporativa, mais exigentes do que as impostas pela legislação brasileira.

## Integração

### **BM&F BOVESPA S.A. é criada e já tem Conselho de Administração, presidente e diretor-presidente**

Os acionistas da BOVESPA Holding S.A. e da Bolsa de Mercadorias & Futuros-BM&F S.A. aprovaram em 8 de maio de 2008, a criação da BM&F BOVESPA S.A. - Bolsa de Valores, Mercadorias e Futuros e elegeram o novo Conselho de Administração da companhia, composto a partir de julho por 11 membros, sendo seis deles independentes.

Depois de obtido o seu registro de companhia aberta na Comissão de Valores Mobiliários (CVM), a BM&F BOVESPA S.A. será listada no Novo Mercado. Enquanto isso, os papéis registrados como BOVH3 e BMEF3 continuarão a ser negociados normalmente.

Em reunião realizada em 20 de maio de 2008, o Conselho de Administração aprovou os nomes do presidente e do diretor-presidente da companhia, respectivamente Gilberto Mifano (ex-CEO da BOVESPA) e Edemir Pinto (ex-CEO da BM&F). Ambos serão responsáveis por comandar, desde então, a terceira maior bolsa do mundo em valor de mercado e líder na América Latina.

## Institucional

### **Presidente Lula visita a BM&F BOVESPA e recebe homenagem pelo grau de investimento**

O presidente da República, Luiz Inácio Lula da Silva, visitou a BM&F BOVESPA S.A. no dia 16 de junho de 2008, e foi homenageado pelo mercado de capitais e financeiro, em virtude do grau de investimento obtido recentemente pelo Brasil.

“Também no mercado de capitais o Brasil não é mais uma província; é uma potência”, afirmou Lula. Além dele, participaram do evento realizado no Espaço BOVESPA os ministros Guido Mantega (Fazenda) e Miguel Jorge (Desenvolvimento), o presidente do Banco Central, Henrique Meirelles, o prefeito de São Paulo, Gilberto Kassab, os ex-presidentes da BM&F, Manoel Felix Cintra Neto, da BOVESPA, Raymundo Magliano, o presidente do Conselho da BM&FBOVESPA, Gilberto Mifano, e o diretor-presidente da BM&FBOVESPA, Edemir Pinto. Na homenagem, Lula recebeu o jaleco e o boné da nova bolsa.

Dizendo que o mercado de capitais é uma das “molas do desenvolvimento do País” e que está disposto a discutir novas medidas na área de regulação e tributária, Lula terminou dando “parabéns” para os que, como ele, “acreditaram que o Brasil pudesse estar vivendo um momento” como o atual, qualificado como “próximo do Paraíso”. “O mercado de capitais tem uma função primordial nesta fase de nossa história e seus números são uma clara amostra disto”, disse. “Eu gostaria de aproveitar este momento para reconhecer o grande trabalho que vocês estão fazendo no nosso país. O Brasil precisa da BM&FBOVESPA e a BM&FBOVESPA precisa do Brasil”, acrescentou.

## **CBLC assina Memorandos de Entendimento com Clearings e Depositárias da Europa e EUA**

A Companhia Brasileira de Liquidação e Custódia (CBLC) assinou um Memorando de Entendimento (MOU, na sigla em inglês) com a Euroclear SA/NV e outro com a Depository Trust & Clearing Corporation (DTCC), ambos com o objetivo de melhorar a eficiência operacional no Brasil, e de buscar uma relação mais estreita com tais instituições internacionais, que otimize oportunidades de mercado frente aos desafios globais.

O propósito do acordo com a Euroclear é construir e desenvolver uma relação cooperativa nos serviços de negociação e liquidação de ativos e promover o crescimento do mercado financeiro brasileiro e de outros mercados atendidos pelo grupo Euroclear, além de facilitar os investimentos transnacionais.

Sob os termos do MOU firmado entre a CBLC e a DTCC, as instituições buscam promover reuniões regulares entre seus diretores e executivos para aprimorar o entendimento mútuo e promover o intercâmbio de informações atualizadas, de forma a colaborar com a melhora das relações e a troca de informações sobre os modelos operacionais de negócios de ambas as instituições.

## Índices

### BOVESPA lança consulta pública para criação de índice imobiliário

A BOVESPA realizou no mês de maio de 2008 consulta pública eletrônica para a elaboração de um índice para o segmento imobiliário, que vem ganhando expressiva representatividade no mercado de ações.

A BOVESPA esperava receber do mercado sugestões para o nome e a formatação da metodologia do índice, tais como: ponderação da carteira, período de verificação da negociabilidade e presença em pregão. A consulta pretendia identificar as empresas com potencial para participar do índice nos setores e subsetores de construção civil, construção pesada e materiais de construção, entre outros segmentos afins.

### BOVESPA divulga a segunda carteira de 2008 do Ibovespa, IBrX e IBrX-50

A BOVESPA divulgou as carteiras teóricas do Índice Bovespa, do IBrX e do IBrX-50, que passaram a vigorar de 2 de maio a 29 de agosto de 2008. A carteira do Ibovespa lista agora 66 ações e registrou a entrada das ordinárias da JBS, da Rossi Residencial e da Usiminas e a saída das preferenciais da AM Inox BR.

Abaixo, as últimas alterações realizadas nos indicadores:

| Índice   | Saiu                                      | Entrou   | Qtde de ações |
|----------|---|--|---------------|
| Ibovespa | ACES4                                     | JBSS3, USIM3 e RSID3   | 66            |
| IBrX     | GUAR3, PDGR3, SZPQ4, UOLL4, KSSA3 e PINE4 | FHER3, INPR3, KEPL3, LOGN3, RD3D3, DAYC4 e MRVE3               | 101           |
| IBrX-50  | KLBN4 e SBSP3                             | JBSS3 e USIM3  | 51            |
| IVBX-2   | SMT03, TCSA3 e LIGT3                      | RD3D3, UGPA4 e MRVE3   | 51            |
| ITEL     | Nenhuma                                   | GVTT3, MLFT4 e TNCP4   | 17            |
| IEE      | Nenhuma                                   | Nenhuma  | 15            |
| ITAG     | BRKM6                                     | BTTL4 e CAMB4  | 161           |
| IGC      | TRPL3                                     | UNIP5  | 184           |
| INDX     | RDN13                                     | BEMA3, CREM3, INPR3, KEPL3, MAGG3, MRFG3, BEEF3, MRVE3 e PRVI3 | 54            |

Para verificar a carteira completa dos índices calculados pela BOVESPA, acesse: [www.bovespa.com.br](http://www.bovespa.com.br), seção Mercado > Índices.

## Serviços

### **Banco de Títulos da CBLC inclui agora títulos de renda fixa**

Desde 2 de junho de 2008, o Banco de Títulos da CBLC (BTC) permite o empréstimo de títulos de renda fixa negociados na BM&FBOVESPA. A CBLC atua como contraparte central no processo e é responsável por todos os procedimentos de administração de risco, como cálculo dos limites operacionais de negociação e manutenção de linhas de crédito alternativas.

Por enquanto, somente as seguintes debêntures podem ser negociadas pelo serviço: ABNOTE, BNDESPar, Petrobras, Suzano Papel e Celulose, e Usiminas.

Tomadores de empréstimos estão sujeitos aos seguintes custos:

- Taxa de empréstimo cobrada pelo doador (livremente negociada entre as partes envolvidas no negócio)
- Taxa de registro cobrada pela CBLC (0,025% ao ano)
- Comissão do intermediário

Os Doadores não estão sujeitos a nenhum custo e recebem a taxa de empréstimo pactuada livremente com o tomador.

Os investidores interessados devem entrar em contato com a Diretoria de Administração de Risco da BM&F BOVESPA para registrar títulos e negócios.

## BEST em 2008



Em 2004, a BOVESPA e a CBLC, junto com Banco Central, a Comissão de Valores Mobiliários (CVM), o Tesouro Nacional e outras instituições do mercado, lançaram uma iniciativa chamada BEST (Brazil: Excellence in Securities Transactions).

Por cinco anos, os road shows do BEST ocorreram na Europa, Estados Unidos e Ásia, onde investidores puderam não apenas se informar sobre os avanços recentes do mercado brasileiro, como também encontrar representantes das instituições para discutir o desenvolvimento de alternativas de investimento.

Com as classificações de grau de investimento, recebidas da Standard & Poors, em 30 de abril e da Fitch Ratings, em 29 de maio, os esforços em promover a infra-estrutura das instituições brasileiras, sua segurança e integridade, já são reconhecidos pelos investidores e pelas agências de classificação. Por isso, as atividades e iniciativas do BEST serão remodeladas.

Em sua quinta edição, a delegação do BEST visitou pela primeira vez o Oriente Médio, em Dubai em 21 de abril, seguindo para Londres, Luxemburgo e Geneva. Estes quatro eventos reuniram 310 investidores não-residentes no total. A 5ª iniciativa BEST em Nova Iorque foi realizada em 19 de junho e atraiu 160 investidores interessados em aprender mais sobre o mercado brasileiro.

Para informações adicionais sobre o BEST Brazil, acesse o site:

[www.bestbrazil.org.br](http://www.bestbrazil.org.br)

## Próximos Feriados do Mercado Brasileiro em 2008:

|          |    |                                      |
|----------|----|--------------------------------------|
| Julho    | 09 | Revolução Constitucionalista de 1932 |
| Novembro | 20 | Consciência Negra                    |
| Dezembro | 24 | Véspera de Natal                     |
|          | 25 | Natal                                |
|          | 31 | Véspera de Ano Novo                  |

**Elaborado pela Gerência de Projetos Especiais**

**Telefone (11) 3233-2115**

**[www.bovespa.com.br](http://www.bovespa.com.br)**

**Para investir no mercado de ações, procure sempre uma Corretora BOVESPA.**

**ATENÇÃO:**

*Este texto visa a fornecer informações institucionais sobre a economia e o mercado de valores mobiliários brasileiros. Não é uma recomendação de investimento em qualquer ativo financeiro específico.*

*Para maiores esclarecimentos, procure sua Corretora. Ela pode ajudá-lo a avaliar os riscos e benefícios potenciais das negociações com valores mobiliários e, se for o caso, fornecer-lhe cópia de prospectos e outras informações sobre as companhias abertas.*

*Publicação da Bolsa de Valores de São Paulo. É expressamente proibida a reprodução de parte ou da totalidade de seu conteúdo, mediante qualquer forma ou meio, sem prévia e formal autorização, nos termos da Lei 9.610 /98.*

**BOVESPA**

*A Bolsa do Brasil*

