

The Ibovespa logo consists of a red rectangular background. On the left side of this background is a large, white, stylized letter 'I'. To the right of the 'I', the word 'bovespa' is written in a black, italicized serif font.

Ibovespa

The '40 ANOS' logo is set within a light gray rectangular background. The number '40' is rendered in a large, white, sans-serif font with horizontal lines through it. To the right of the '40', the word 'ANOS' is written in a smaller, black, sans-serif font.

40 ANOS

O termômetro do mercado de ações

Características Técnicas do Ibovespa

- Participação do papel em função da liquidez
- Índice de retorno total
- Reavaliação Quadrimestral

Ibovespa

- Critérios de inclusão:
 - Estar entre os 80% mais líquidos
 - Apresentar participação (%) de volume superior a 0,1%
 - Apresentar presença em pregão (80%)

Ibovespa se tornou um benchmark por:

- Representar a média do comportamento do mercado
- Ser composto por papéis:
 - de alta liquidez
 - pertencentes a diversos setores
 - ter história / tradição

Ibovespa hoje

• 61.000



O termômetro do mercado de ações

Ibovespa base 100 de 1968

• 61.000 000 000 000 000

HOJE

DIVISÕES POR 10 A PARTIR DE:

2/12/85, 29/8/88, 14/4/89

12/1/90, 28/5/91, 21/1/92

26/1/93, 27/8/93, 10/2/94

3/3/97

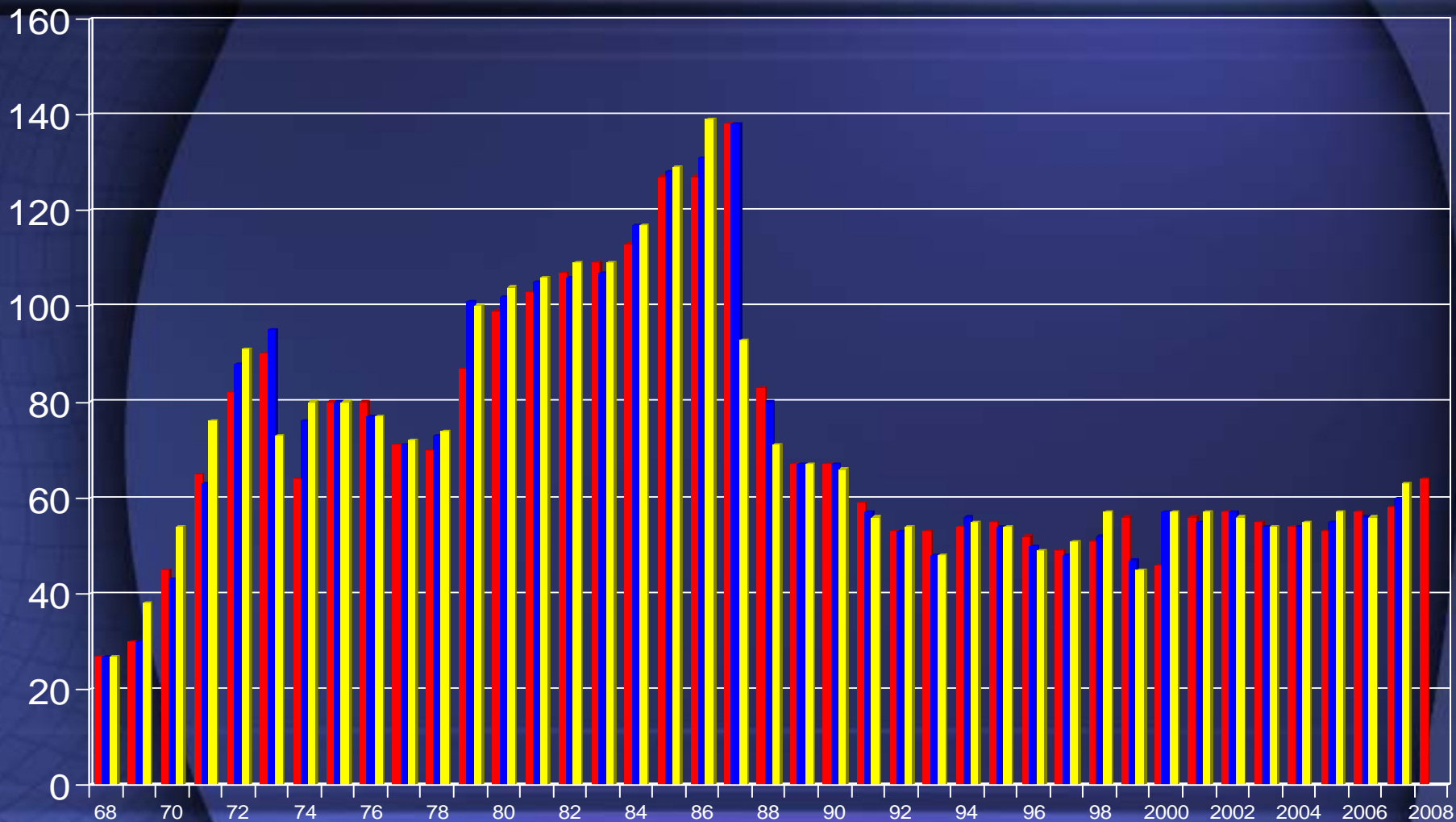
POR 100
3/10/83

Ibovespa

40
ANOS

O termômetro do mercado de ações

Número de ações trimestral



JAN/ABR. MAI/AGO. SET/DEZ.

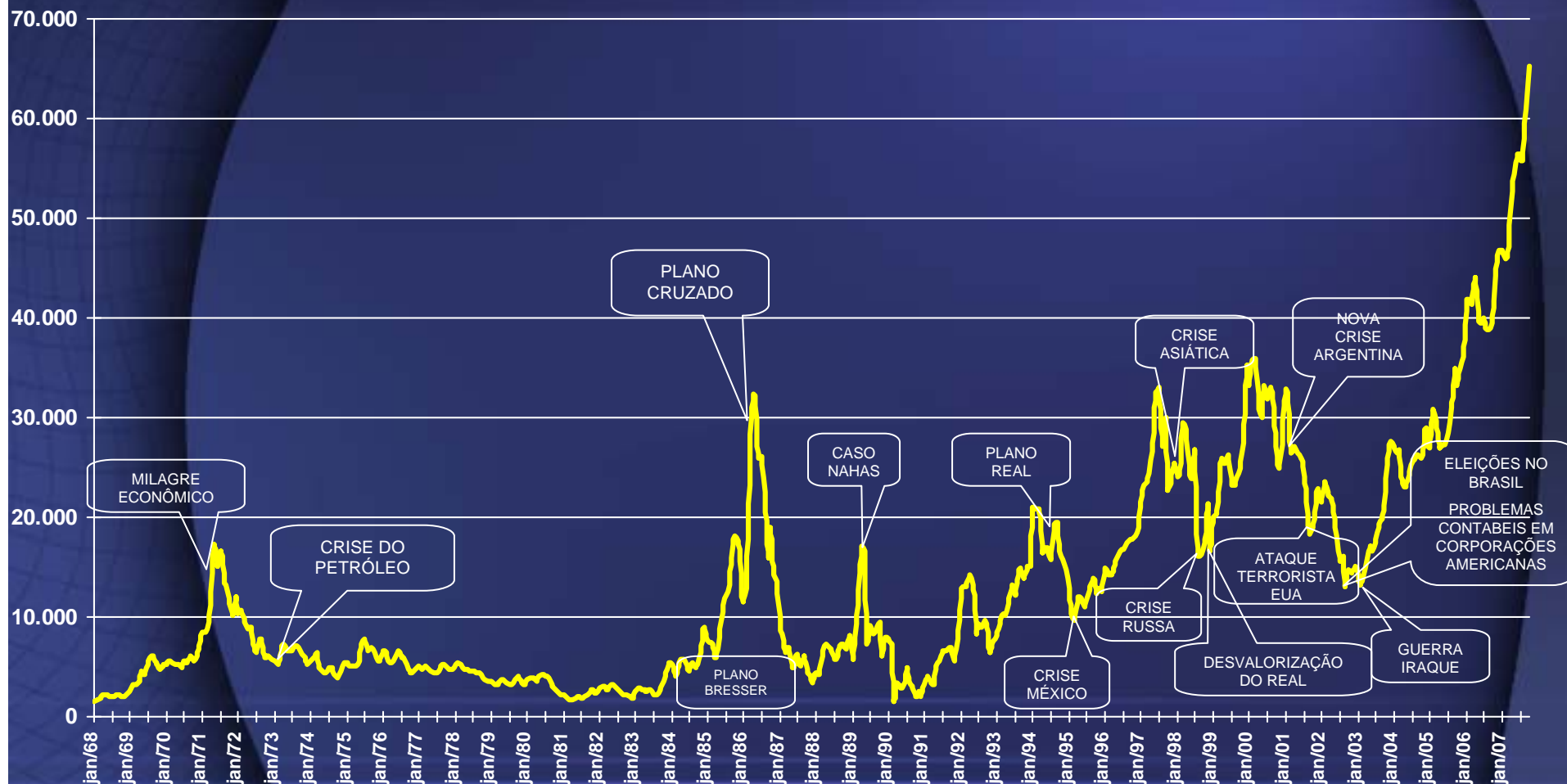
Ibovespa

40 ANOS

O termômetro do mercado de ações

Ibovespa Mensal

corrigido pelo IGP-DI



Ibovespa

40
ANOS

O termômetro do mercado de ações

Volatilidade móvel anual (%)



Concentração das 5 mais

JANEIRO	PART.% ACUMULADA	JANEIRO	PART.% ACUMULADA
1987	37,48	1998	63,45
1988	41,26	1999	61,29
1989	52,66	2000	60,75
1990	54,12	2001	35,98
1991	66,41	2002	37,55
1992	74,68	2003	37,66
1993	69,39	2004	37,53
1994	70,38	2005	33,19
1995	63,32	2006	35,26
1996	67,08	2007	35,99
1997	67,85	2008	35,61

Curiosidades do Ibovespa

- Ação com maior participação (%)
 - Telebrás PN: 50,47%
 - na abertura da carteira de set/1993

Curiosidades do Ibovespa

Oscilação Positiva	Pregão
36,05	04/02/1991
33,40	15/01/1999
25,62	10/03/1995
23,48	03/04/1990
23,25	04/03/1986

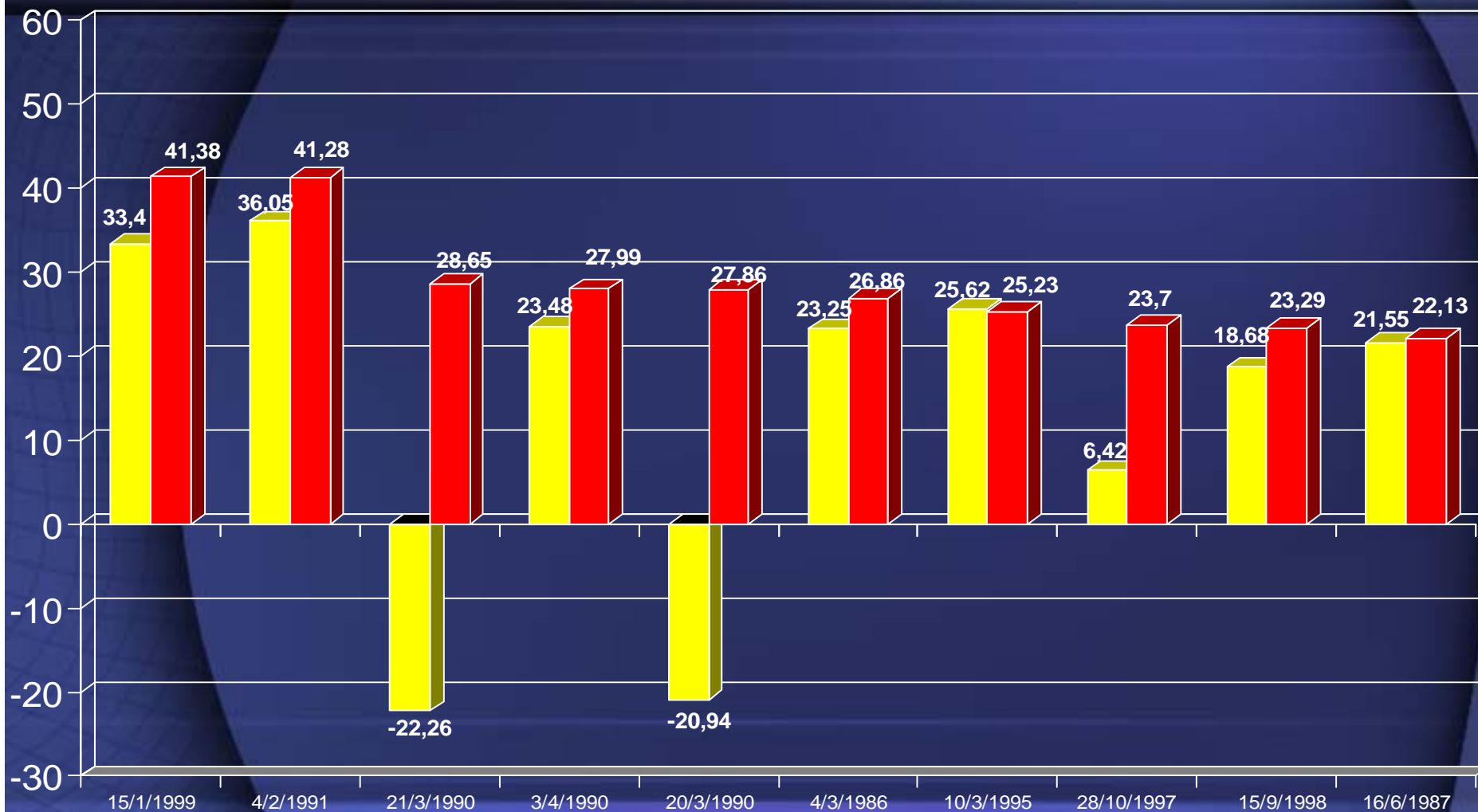
Oscilação Negativa	Pregão
22,26	21/03/1990
20,94	20/03/1990
16,13	20/10/1987
15,82	10/09/1998
14,97	27/10/1997

Curiosidades do Ibovespa

- 10 maiores oscilações % intradiárias:

Pregão	Máx./Mín.	Diária
15/01/1999	41,38	33,40
04/02/1991	41,28	36,05
21/03/1990	28,65	- 22,26
03/04/1990	27,99	23,48
20/03/1990	27,86	- 20,94
04/03/1986	26,86	23,25
10/03/1995	25,23	25,62
28/10/1997	23,70	6,42
15/09/1998	23,29	18,68
16/06/1987	22,13	21,55

10 maiores oscilações % intradiárias



■ diária ■ máx/min

Circuit Breaker

- Oscilação negativa de 10% - 30 minutos
- Oscilação negativa de 15% - uma hora

Circuit Breaker

Parada de 30 minutos		Osc.% (*)	Observação
7/11/1997	16:28	- 6,38	
12/11/1997	16:39	-10,20	
21/08/1998	12:34	-2,85	
04/09/1998	15:28	-6,13	
10/09/1998	11:07	-15,82	
17/09/1998	10:34	-4,84	
13/01/1999	12:12	-5,04	Abertura às 12h
14/01/1999	16:46	-9,96	
Parada de 1 hora		Osc.% (*)	Observação
28/10/1997	12:33	6,42	1º Circuit Breaker
10/09/1998	16:26	-15,82	

(*) oscilações % em relação ao fechamento do pregão anterior

The Ibovespa logo consists of a red rectangular background. On the left side of this background is a large, white, stylized letter 'I'. To the right of the 'I', the word 'bovespa' is written in a black, italicized serif font.

Ibovespa

The '40 ANOS' logo is set within a light gray rectangular background. The number '40' is rendered in a large, white, sans-serif font with horizontal lines through it. To the right of the '40', the word 'ANOS' is written in a smaller, black, sans-serif font.

40 ANOS

O termômetro do mercado de ações